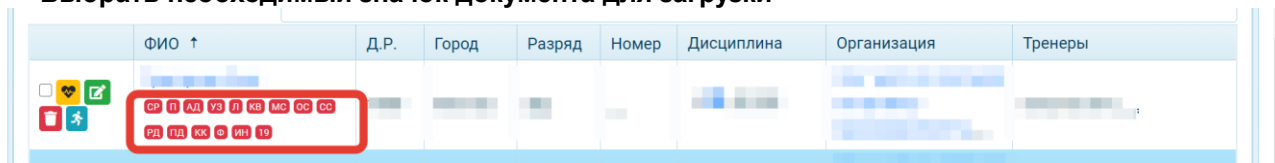


Инструкция загрузки документов для администраторов региональных федераций в Единой информационной системе ВФЛА (Далее ЕИС ВФЛА) <http://vfla.isport.net/>

Контакты технической поддержки: Синайков Константин, тел.: 8 (919) 126-4582, e-mail: kuzzzlo@mail.ru

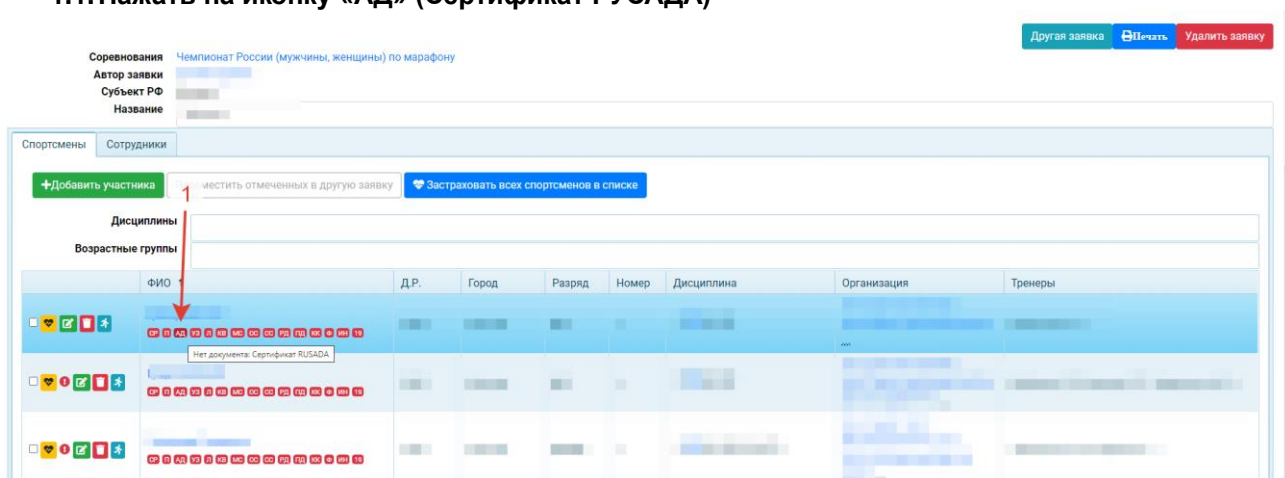
!!! Загруженные документы хранятся в профиле спортсмена, тренера, судьи на протяжении всего срока действия данного документа и не требуют повторной загрузки на каждое спортивное мероприятие.

1. В режиме заявки участников на соревнования Выбрать необходимый значок документа для загрузки

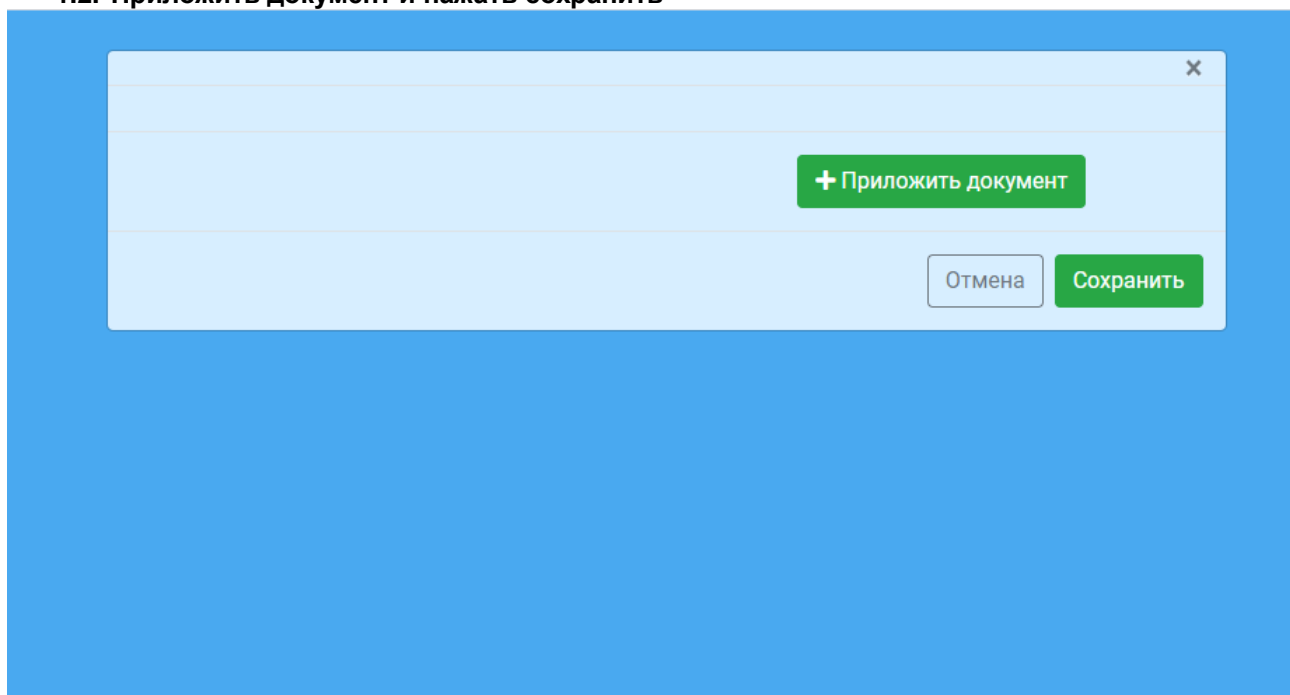


НАПРИМЕР:

1.1. Нажать на иконку «АД» (Сертификат РУСАДА)



1.2. Приложить документ и нажать сохранить



2.3. Ввести фамилию в поле «Поиск по имени» (достаточно 3-4 букв) (1), нажать Поиск или «Enter» (2), перейти в нужный профиль (3).

The screenshot shows the LSPORT search interface. On the left is a navigation menu with items like 'Службная почта', 'Библиотека документов', 'Отправка отчетов', etc. The main area contains a search form with various filters: 'Поиск по имени' (containing 'Сид'), 'Место проживания', 'Дисциплины', 'Спортшкола', 'Тренер', 'Пол', 'Год рождения', 'Разряд/Звание', 'Имеет парал. зачет на даты', 'Дисквал. в эти даты', 'Даты окончания аккредитации', 'Действующая аккредитация', 'Даты соревнований', 'Место проведения соревнований', 'Вид соревнований', 'Уровень соревнований', 'Занятое место', 'Уровень', and 'Статус'. Below the form are buttons for 'Поиск' (highlighted with a red box and labeled '2') and 'Добавить спортсмена'. Below the buttons is an 'Экспорт в Excel' button and a table with columns: 'Фамилия Имя', 'г.р.', 'Разр.', 'Город', 'Субъекты РФ', and 'Спортшкола'. The first row of the table, 'Сидельник Алена', is highlighted with a red box and labeled '3'.

2.4. Добавить необходимый документ из всплывающего списка

The screenshot shows the LSPORT document management interface for 'Сидельник Алена'. At the top, there are tabs for 'Детали', 'Соревнования', 'Спортшколы', 'Сборные команды', 'Тренеры и организации', 'Разряды/Звания', 'Награды', 'Рекорды', 'УМО', 'Планы подготовки', 'Дисквалификации', 'Примечания', 'Документы', and 'Видеозаписи'. Below the tabs is a '+ Добавить документ' button (highlighted with a red box), a dropdown menu for 'какие вид документа' (set to 'Не указано'), and 'Продолжить' and 'Отмена' buttons. Below this is a table with columns: 'Название документа', 'Вид спорта', 'Серия/номер', and 'Кем выдан'. The first row of the table is 'Свидетельство о рождении'.

Контакты технической поддержки: Синяков Константин Олегович

Тел.: 8 (919) 126-4582

e-mail: kuzzzlo@mail.ru