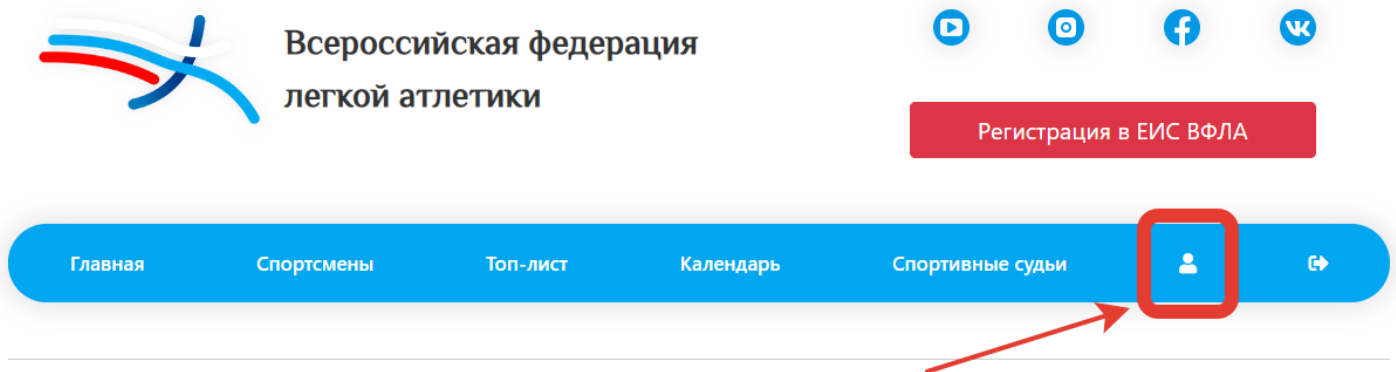


Инструкция загрузки документов для персональных пользователей (Спортсменов, тренеров, судей) в Единой информационной системе ВФЛА (Далее ЕИС ВФЛА) <http://vfla.isport.net/>

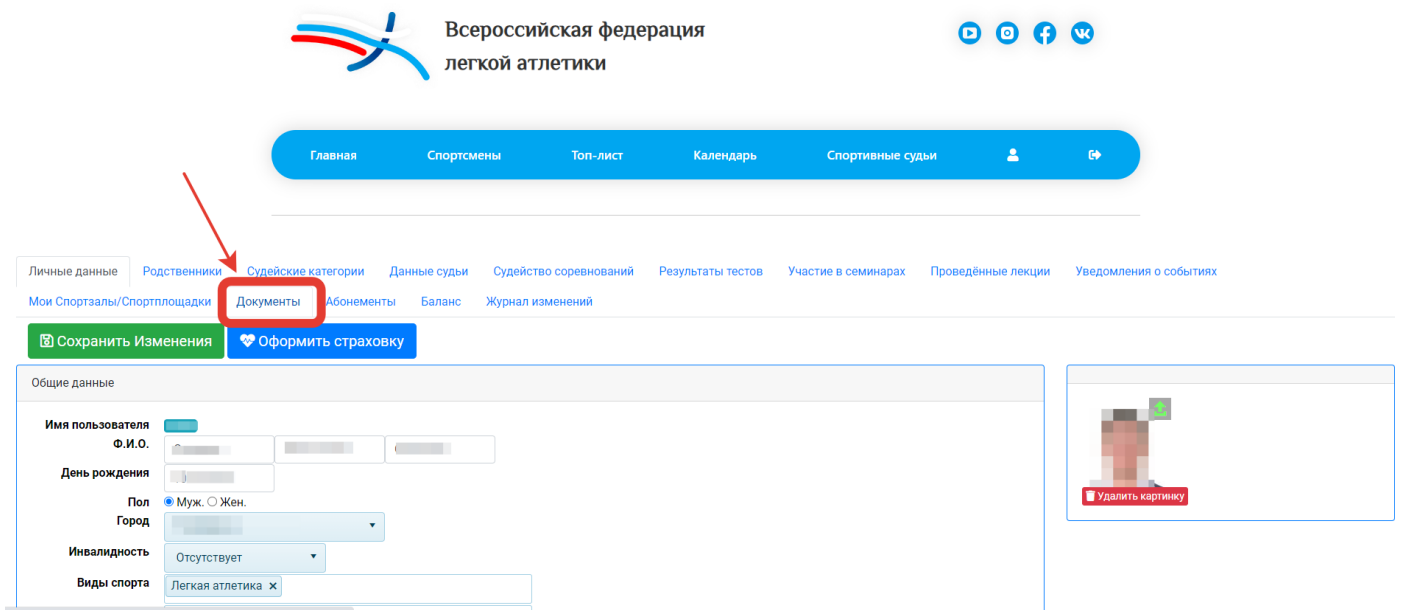
Контакты технической поддержки: Сиянков Константин, тел.: 8 (919) 126-4582, e-mail: kuzzzlo@mail.ru

!!! Загруженные документы хранятся в профиле спортсмена, тренера, судьи на протяжении всего срока действия данного документа и не требуют повторной загрузки на каждое спортивное мероприятие.

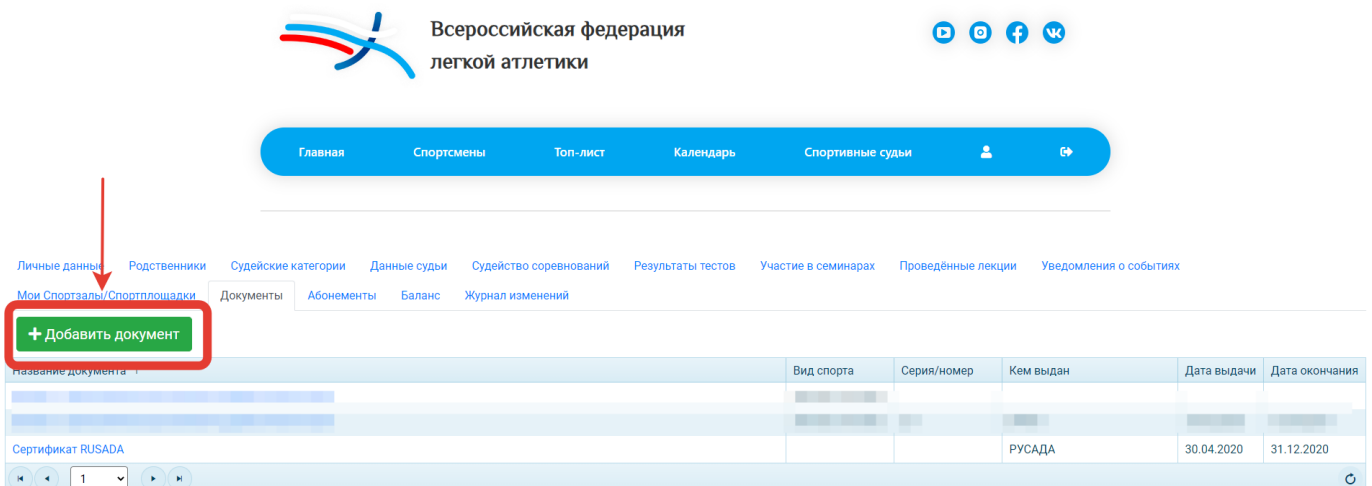
1. После успешной регистрации в ЕИС ВФЛА необходимо перейти в личный профиль



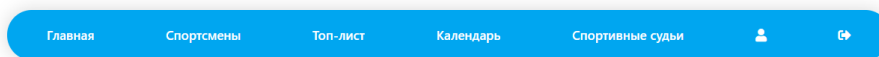
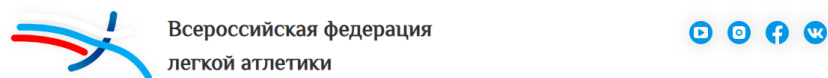
2. ДАЛЕЕ в раздел «ДОКУМЕНТЫ»



3. Нажать кнопку «+ Добавить документ»



4. Из всплывающего списка (1) выбрать, например: Сертификат РУСАДА (2), нажать продолжить (3)



Личные данные Родственники Судейские категории Данные судьи Судейство соревнований Результаты тестов Участие в семинарах Проведённые лекции Уведомления о событиях

Мои Спортзалы/Спортплощадки Документы Абонементы Баланс Журнал изменений

+ Добавить документ Укажите вид документа **1** Не указано **Продолжить** **3** на

Название документа ↑	Вид спорта	Серия/номер	Кем выдан	Дата выдачи	Дата окончания
Не указано					
Свидетельство о рождении заграничного					
Сертификат RUSADA 2			РУСАДА	30.04.2020	31.12.2020
Медицинская книжка					

5. Загрузить необходимый документ из места хранения или просто перетянув его в поле «+Приложить документ» (1), затем сохранить (2).

Сертификат RUSADA

Дата выдачи

Разрешить использование документа другим организациям в рамках должностных обязанностей

1 **+ Приложить документ**

2 **Сохранить**

Контакты технической поддержки: Сияков Константин Олегович

Тел: 8 (919) 126-4582

e-mail: kuzzzlo@mail.ru